

# Belofte boekje kabouters

Versie 2021



Liefste kabbbie,

De zussen verwelkomen je elke week graag om er samen een super leuke zondag van te maken! We gaan veel leuke, spannende dingen doen en je ook veel dingen aanleren. Alles wat je als kabouter moet kennen en kunnen vind je in dit belofte boekje.

## **Vergaderingen**

Elke zondag van 14u-17u is het vergadering, soms is het een keertje vanaf 9u of eens tijdens de avond. De info hierover vinden jullie elke maand in de **Specht**. Deze vind je op de website van onze scouts.

We gaan 2x per jaar op weekend, één keer op themaweekend en één keer op belofteweekend. Alle info hiervoor vind je opnieuw in de specht.

Ook gaan we 1x per jaar op groepskamp, dit zijn 10 dagen vol scoutsplezier! Het valt altijd eind juli dus houd deze periode zeker vrij.

## **Enkele weetjes om te onthouden:**

- De zussen: Dit is je leiding, je spreekt ze ook altijd aan met 'zus ...'
- Het bloemenhuisje: Dit is het kabouterlokaal.
- De volkjes: De groepjes waarin de kabouters worden ingedeeld
- Een vergadering : Zo noemen we onze activiteiten

## **De 4 volkjes zijn:**

- De vlijtige viooltjes
- De moedige madeliefjes
- De stralende zonnebloemen
- De kranige korenbloemen


De indeling van de volkjes gebeurt op karakter, ze worden officieel bij het belofteweekend.

## **Belofte doen:**

Op belofteweekend leg je je belofte af, bij de groepsleiding aan de vlag. Je krijgt je belofte als je alles kent/kunt maar vooral als je kan bewijzen dat je een goede kabouter bent.

Als 2<sup>e</sup> jaars kabouter krijg je bij het behalen van de belofte een groene kabouter. Als 3<sup>e</sup> jaars krijg je een grijze kabouter.

! Indien het belofteweekend niet kan doorgaan, worden de volkjes officieel ingedeeld en de belofte afgelegd op kamp.



## **De zussen**

### **Zus jessie**

Zus jessie is onze takkenleidster, wat betekent dat zij eigenlijk een beetje de baas is. Zij heeft dan ook groene schouderlinten in plaats van rode. Ze is studente architectuur en zit al bij de scouts vanaf de kapoenen. Ze is heel zorgzaam en je kan bij haar terecht voor alles, zij is ook het eerste aanspreekpunt voor de ouders.

### **Zus Amélie**

Zus Amélie is een gids in hart en nieren, haar familie zit al jaren bij de scouts. Ze studeert communicatiemanagement en zit al 13 jaar bij de scouts. Zij maakt ook elke maand te specht. Ze is altijd klaar om gek te doen of voor een babbeltje wanneer het wat moeilijker gaat.

### **Zus Sara**

Zus Sara zit al haar hele leven bij de scouts, een echte trotse gids dus. Ze studeert binnenhuis architectuur, maakt heel vette spelletjes en is een krak in financiële zaken, zij beheert dan ook de kas van de kabouters. Bij vragen over centjes en dergelijke kan je dus bij haar terecht.

### **Zus Amber**

Zus Amber is het nieuwste lid van de zussen. Ze zit bij de scouts vanaf de jong – gidsen en studeert voor leerkracht lager onderwijs. Ze is altijd vrolijk en haalt graag kattenkwaad uit, ideaal als kabouterleiding dus.

## **Het aantreden.**

Ook wel het openen genoemd, dit doen we in het begin van elke vergadering. Het gaat als volgt :

- ❖ Het kabouterlied
- ❖ Het roepen van de volkjes
- ❖ Het kabouter gebed
- ❖ De kabouter wet
- ❖ Uitleg
- ❖ Het roepen van de volkjes
- ❖ Het roepen van het jaarthema
- ❖ Breek de kring (met groeten )

## Het sluiten

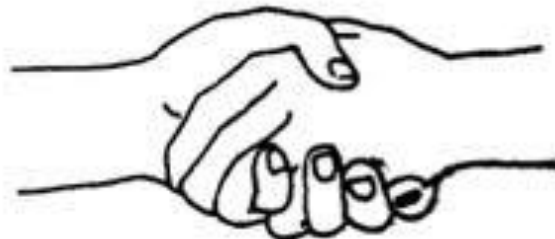
Na elke vergadering sluiten we ook, dit gaat als volgt :

- ❖ Het kabouterlied
- ❖ Het roepen van de volkjes
- ❖ Uitleg
- ❖ Het roepen van de volkjes
- ❖ Het roepen van het jaar thema
- ❖ Breek de kring ( met groeten en scoutshanden geven )

## De groet en scoutshand

kabouters groeten met 2 vingers ( zie foto ) vanaf je jong – gidsen belofte mag je met 3 vingers groeten, de leiding doet dit dus ook. Je groet met de rechterhand, het is belangrijk dat je vingers mooi recht zijn en je linkerhand langs je lichaam hangt.

De scoutshand is eigenlijk hetzelfde als gewoon handen schudden, maar je verstrengeld je pink met de andere persoon. Je geeft de scoutshand altijd met de linkerhand ( want dit is de hand van het hart ) terwijl je met je rechterhand groet.



## Het gebed

We zijn nog steeds een katholieke scouts en hebben dus een gebed. Je moet dit goed kennen want het wordt elke vergadering door iedereen tegelijk opgezegd.

Heer Jezus, ik geef je mijn hartje zoals jij wilt dat ik alles op mijn best doe.  
Lieve Maria leer me zoals Jezus blij te gehoorzamen en leer me een ander  
een pleziertje te doen.

Amen.

## De wet

De wet beschrijft de waarden van een kabouter, makkelijker gezegd waar je op moet letten als kabouter. Ook deze moet je perfect uit het hoofd kennen

Een kabouter luistert naar grote zus,

Een kabouter luistert niet naar zichzelf,

Een kabouter is vroom<sup>1</sup>,

Een kabouter is netjes,

Een kabouter is blijgezind,

Een kabouter is werkzaam,

Een kabouter zegt de waarheid,

Een kabouter helpt graag.

## De gidsenbelofte

Dit is wat je zegt als je aan de vlag je belofte aflegt. Je moet deze dus goed onthouden. Tijdens de belofte houd je de linkerhand op de vlag en met de rechterhand groet je.

Ik beloof op mijn erewoord, met de hulp van God en naar best vermogen  
Mijn plichten te vervullen tegenover God, kerk en Vaderland.  
Andere te helpen waar ik kan en de kabouterwet te gehoorzamen.



---

<sup>1</sup> Betekenis: gelovig

## de liedjes

### Het Kabouterlied

Dit zingen we elke vergadering tijdens het openen.

Kaaaaabouters lopen, lachen, roepen, bulderen en zingen. We proesten, dansen, hollen, tieren, vallen om en springen.

We klappen in de handen (klap, klap, klap), we toeteren in het rond (toet, toet, toet) en zijn we opeens dan heel moe en vallen op de grond. BOEM!



### Het Eet - lied

Dit zingen we voor elke maaltijd.

Voor de spijs op ons bord en de drank in ons tas,

Bidden wij ooh Heer.

En de kookploeg die kookt en de heer die ons loont,

Bidden wij ooh heer.

Njam, njam, njam, ...

Leiding : bigge, bigge big

kabbies : hop hop hop

} x3

Stop klets kop,

SMAKELIJK

## Het Avondlied

Dit zingen we op kamp en weekend bij het sluiten 's avonds.

Oh Heer,

D'avond is neergekomen de zonne zonk, het duister klom. De winden doorruisen de bomen en verre sterren staan alom.

Wij knielen neer om U te zingen in 't slapend woud ons avondlied. Wij danken u voor wat w' ontvingen en vragen Heer, verlaat ons niet.

Scouts en gidsen, knielen wij neder, door de stilte weer klinkt ons gebee. Luist'rend, fluist'rend kruinen neer, en sterren staan al teder....

Geef ons Heer, zegen en rust, en vree

## Het Beloftelied

Dit zingen we een paar keer per jaar maar altijd bij de misviering op de overgang of de misviering op kamp. Op sommige momenten wanneer het past beslissen we ook om dit te zingen, je moet het dus altijd kennen.

Wij hebben u, Oh Jezus, plechtig beloofd, U altijd te erkennen, als Opperhoofd.

*Geef dat w' U minnen zouden, steeds meer en meer. Help ons belofte houden, Jezus onze Heer.*

Wij hebben het gezworen, dat Gij steeds zoudt, ons Hoofd en Leider wezen als Opperscout.

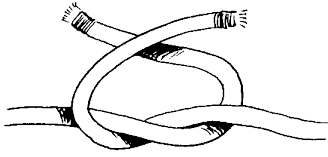
*Geef dat we dat w'U minnen zouden, steeds meer en meer. Help ons belofte houden, Jezus onze Heer.*

Wij zullen gans ons leven 'lijk Gij 't gebod U volgen en U dienen tot aan ons dood.

*Geef dat w' U minnen zouden steeds meer en meer. Help ons belofte houden, Jezus onze Heer.*

# Knopen en sjoeren

## De platte knoop




Links over rechts,

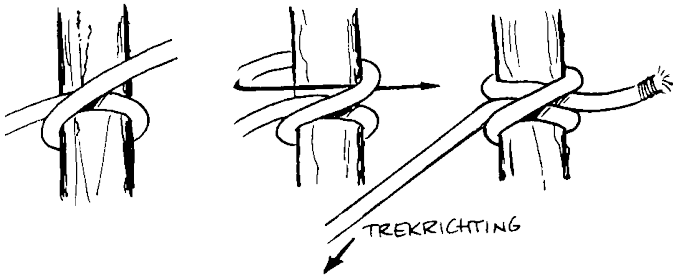


Rechts over links

## De Mastworp

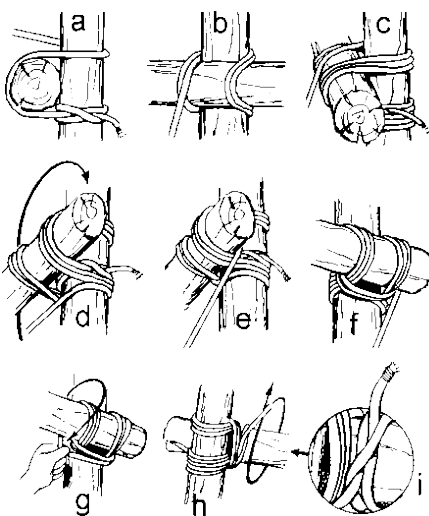


1<sup>ste</sup> manier met de 2 lusjes.



2<sup>de</sup> manier met het kruis rond de paal. ( de belangrijkste )

## Een Kruissjorring



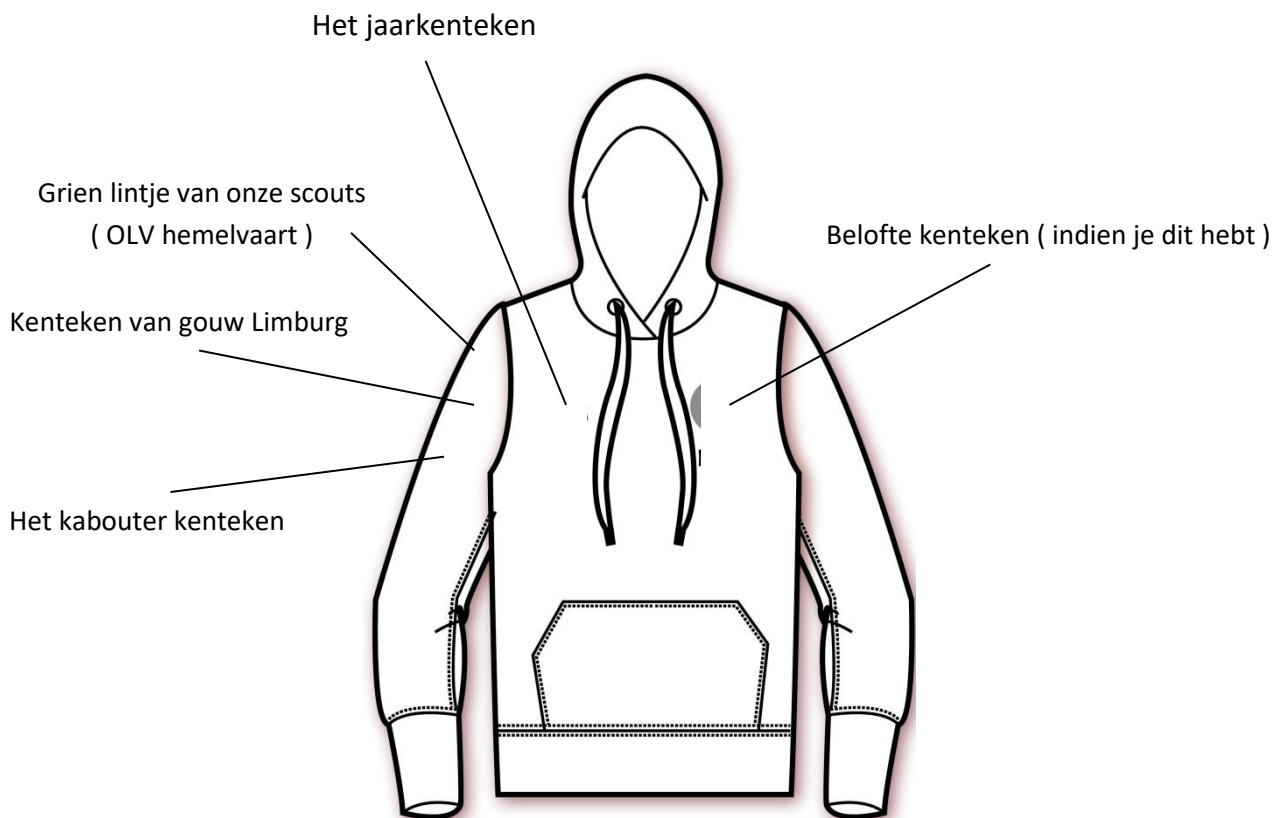
1. Een mastworp (A)
2. Onder boven (B,C)
3. Woelen (D,E,F)
4. Een mastworp (G,H,I)



## Het Uniform

Bij onze scouts is het uniform heel belangrijk, we zijn hier dan ook trots op en het moet elke vergadering perfect in orde zijn . Het perfect kabouter uniform bestaat uit :

- ❖ Een rood scouts t-shirt
- ❖ Een groene scoutstrui met kentekens
- ❖ Een groene scoutsrok
- ❖ Een scoutsriem
- ❖ Een short
- ❖ Een groen gele das met dasring
- ❖ Grijs ( scouts ) sokken
- ❖ Stevige bottinnen



## **EHBO**

Als kabouter moet je een ander kunnen helpen, dit staat ook in de belofte. Jullie moeten dus een beetje EHBO kennen, we leren jullie dit door het jaar heen aan.

Je moet :

- ❖ De hulpdiensten kunnen verwittigen:
  - Bel 112
  - Zeg: wie, wat, waar
- ❖ Weten hoe je een schaafwonde moet verzorgen
  - Reinig de wond → houdt de wonde onder stromend water (NIET wrijven)
  - Bescherm de wonde → kompressen/zuivere doek
- ❖ Weten hoe je een brandwonde moet verzorgen.
  - **Eerst water de rest komt later**
  - Minimum 15 min. onder lauw stromend water houden.
  - Dek af met een koel doekje (kompres/zuivere doek)

## **Voor de ouders**

### **Updates**

We houden jullie vooral op de hoogte via onze Whatsapp groep, hier wordt je in het begin van het jaar ingezet. We hebben ook een Facebook groep ( Kabouters leopoldsburg centrum ) waar foto's en dergelijke op worden geplaatst, en natuurlijk is er ook de specht.

### **Uniform**

De kosten van een uniform kunnen oplopen, daarom hebben we zelf een scoutswinkeltje aan De Mast. Waar je nieuwe of tweedehandse kledij kunt kopen. Je kan ook je oude scoutskleren binnenbrengen en hier krijg je dan een kleine vergoeding voor. Wanneer deze open is laten we weten via whatsapp.

### **Contact**

Zus Jessie : 0471/31 18 48

Zus Amélie : 0468/15 35 58

Zus Sara : 0479/41 09 03

Zus Amber : 0479/24 87 10

## **Wat moet iedereen ( 1<sup>e</sup>, 2<sup>e</sup>, 3<sup>e</sup> jaars ) kennen en kunnen?**

- ❖ Kabouterwet
- ❖ Kaboutergebed
- ❖ Groeten
- ❖ Gidsenbelofte
- ❖ Kabouterlied
- ❖ Eetlied
- ❖ Avondlied
- ❖ Beloftelielid
- ❖ Platte knoop

## **Wat moeten 2<sup>e</sup> jaars en 3<sup>e</sup> jaars extra kennen en kunnen?**

- ❖ Mastworp op 2 manieren
- ❖ EHBO
- ❖ Aardappel schillen met een patatten mesje

## **Wat moeten 3<sup>e</sup> jaars extra kennen en kunnen?**

- ❖ Kruissjorring zie
- ❖ Spiegelei bakken